

Доступ в систему «Сетевой город. Образование» (СГО) через портал электронного образования Республики Бурятия (lk.obr03.ru).

Внимание! Для входа в систему «Сетевой город. Образование» через портал электронного образования Республики Бурятия **lk.obr03.ru** необходимо предварительно связать свою учетную запись в СГО с учетной записью портала гос.услуг.

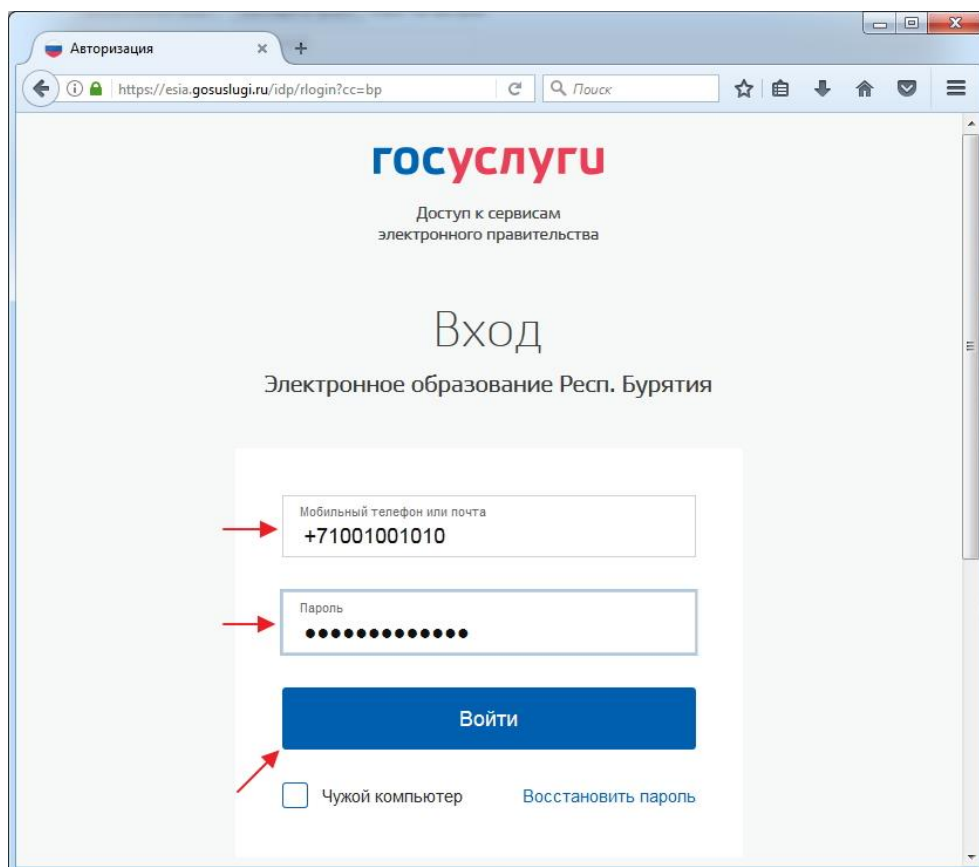
Как прикрепить учетную запись ЕСИА к системе «Сетевой Город. Образование»?

Прикрепление профиля будет различаться в зависимости от количества учетных записей, которые имеются у Вас в Системе.

Единственная учетная запись.

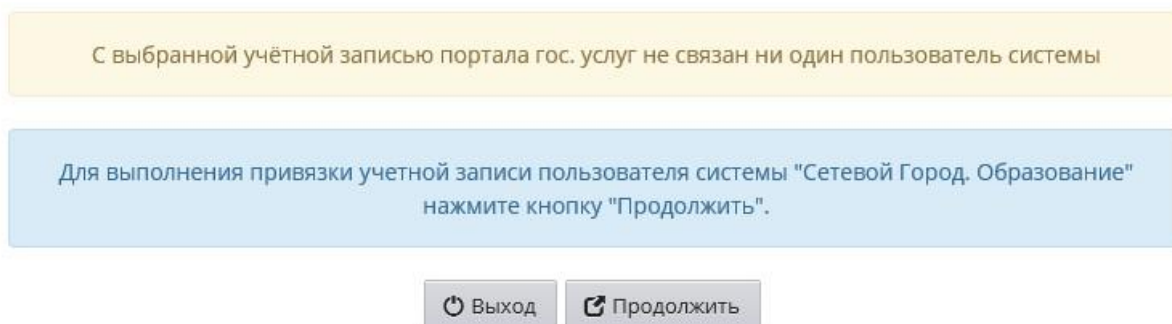
1. Откройте стартовый экран АИС «Сетевой Город. Образование», перейдя по ссылке: <https://deti.obr03.ru/>
2. Нажмите кнопку **«Войти через госуслуги»**:

3. Выполните вход на портал гос.услуг, введя свои учетные данные:



Если в указанном профиле ЕСИА и учетной записи АИС «Сетевой Город. Образование» совпадают Ф.И.О. + дата рождения (или ФИО + паспорт, или ФИО + СНИЛС), привязка произойдет автоматически. Если эти данные разные, следуйте дальнейшим шагам инструкции.

4. Далее для выполнения привязки учетной записи пользователя Системы нажмите кнопку **«Продолжить»**:



5. Введите Ваш логин и пароль для входа в Систему и нажмите кнопку **«Войти»**:

Сетевой Город. Образование

Образовательная организация Управление образования

Регион
Респ. Бурятия

Муниципальный район
Все

Город/село
Улан-Удэ

Тип ОО
Дополнительное образование детей

Образовательная организация
МБОУ ДОД "Байкал №100"

Войдите в систему "Сетевой Город. Образование", используя свои логин и пароль. Ваша учетная запись будет автоматически связана с учетной записью портала гос. услуг.

Иванов

.....

Восстановить пароль
Вход с учетной записью Windows
Вход с учетной записью Мобильный ID ИРТех

Войти

Войти через госуслуги

Для получения логина и пароля (при их отсутствии) Вам нужно обратиться в образовательное учреждение к классному руководителю или администратору системы.

Несколько учетных записей.

Поскольку один человек может иметь только одну учетную запись ЕСИА, но несколько учетных записей в системе СГО (например, учетную запись родителя в одной организации и сотрудника в другой организации), то в системе предусмотрена возможность нескольким пользователям СГО привязать одну и ту же учетную запись портала гос. услуг.

1. Свяжите одну из учетных записей СГО с учетной записью портала гос.услуг описанным выше способом.

Каждую последующую учетную запись АИС «Сетевой Город. Образование» нужно дополнительно привязывать следующим образом:

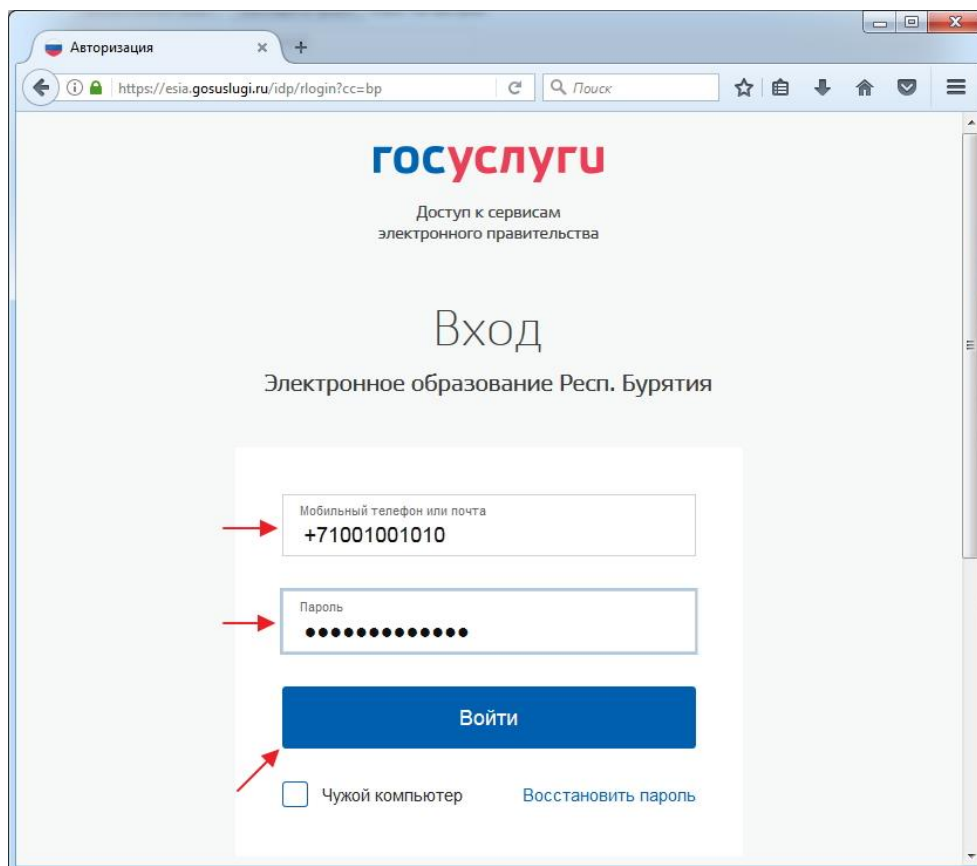
2. Войдите в СГО в образовательную организацию со своим логином и паролем (не учетной записью портала гос.услуг), перейдя по ссылке:

<https://deti.obr03.ru/>

3. Перейдите в раздел **«Персональные настройки»** (нажмите на ФИО в правом верхнем углу экрана):

4. Нажмите на кнопку **«Привязать учетную запись портала гос.услуг»**:

5. В открывшемся экране нажмите на кнопку **«Продолжить»**.
6. Выполните вход на портал гос.услуг, введя свои учетные данные:



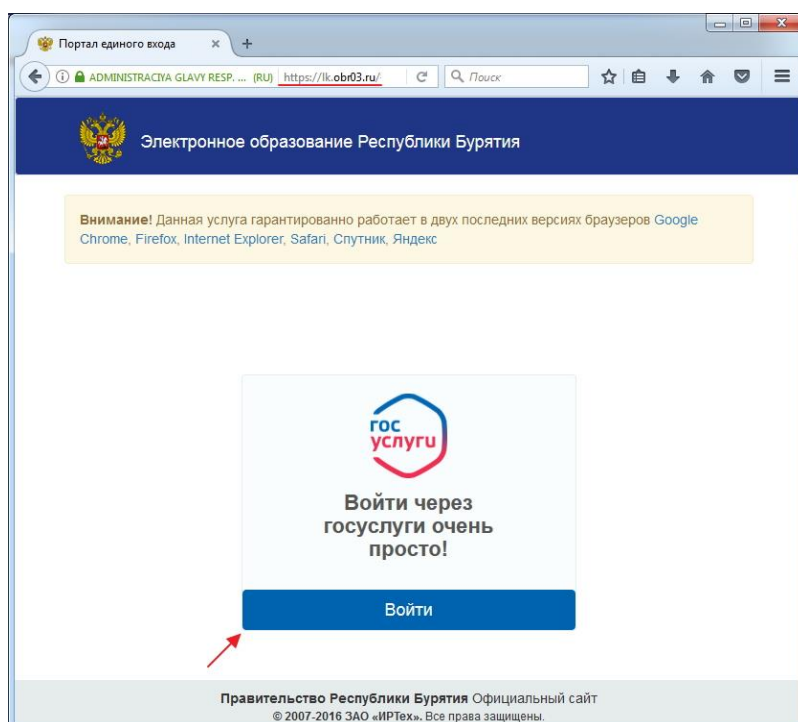
7. После этого произойдет автоматический переход обратно в систему «Сетевой Город. Образование». На экране должно отобразиться сообщение **«Пользователь успешно привязан к учётной записи портала гос. услуг»**.

Как войти в систему «Сетевой город. Образование» (СГО) через портал электронного образования Республики Бурятия (lk.obr03.ru)?

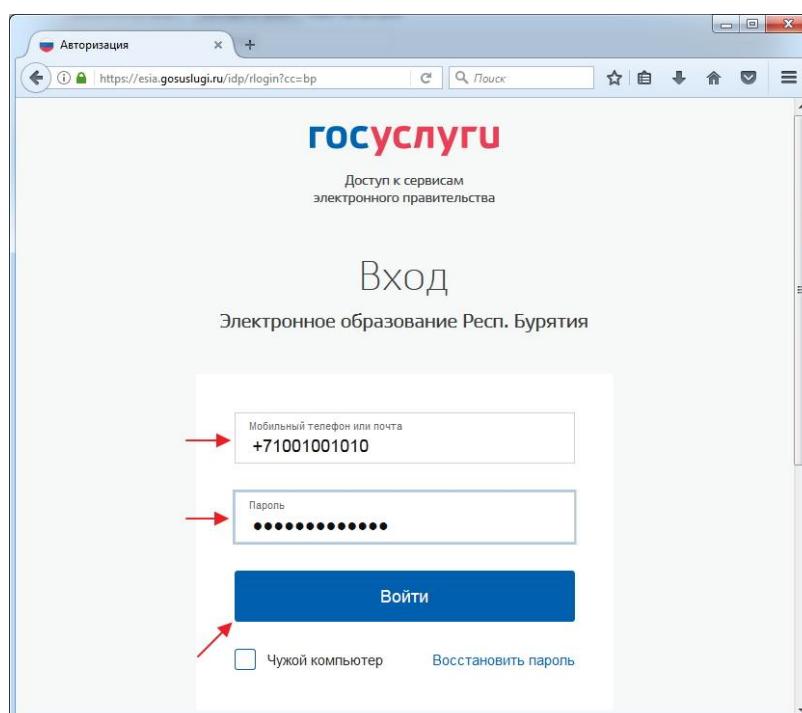
1. Откройте в адресной строке браузера портал электронного образования, перейдя по ссылке:

<https://lk.obr03.ru/>

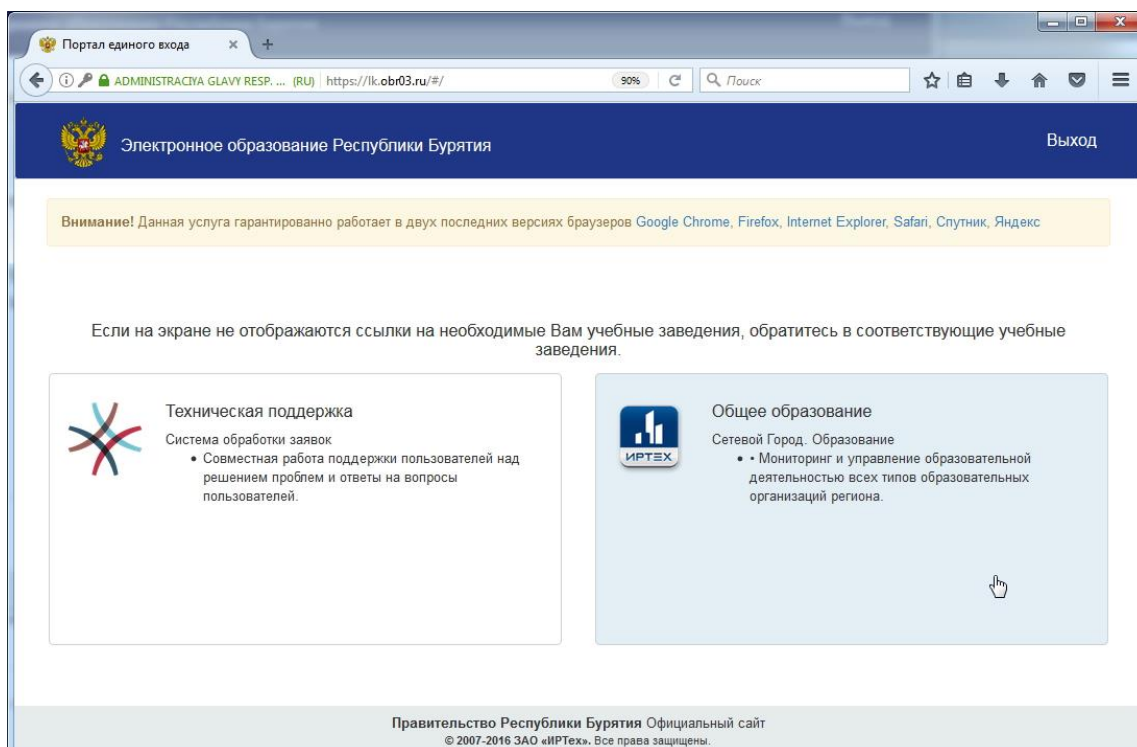
2. Нажмите кнопку **«Войти»**:



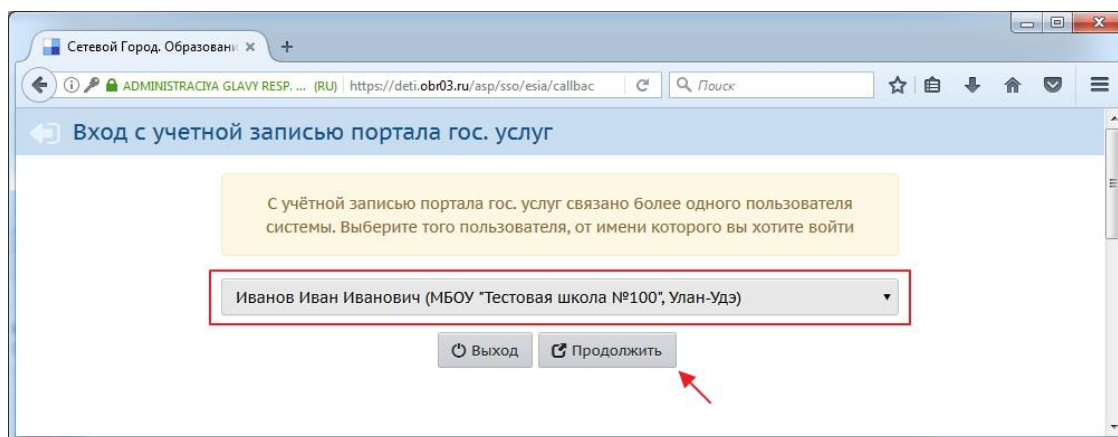
3. На следующей странице введите логин и пароль от Вашей учетной записи портала гос.услуг и нажмите кнопку **«Войти»**:



4. После успешной авторизации откроется страница, на которой будут размещены два блока: **«Техническая поддержка»** и **«Общее образование»**. Чтобы войти в систему СГО, нажмите на блок **«Общее образование»**:



5. Если с Вашей учетной записью портала гос.услуг связана только одна учетная запись СГО, то Вы сразу попадете в интерфейс системы. Если с Вашей учетной записью портала гос.услуг связано несколько учетных записей СГО (например, сотрудника в одной школе и родителя в другой), то система предложит выбрать, под каким пользователем Вы хотите работать в системе:

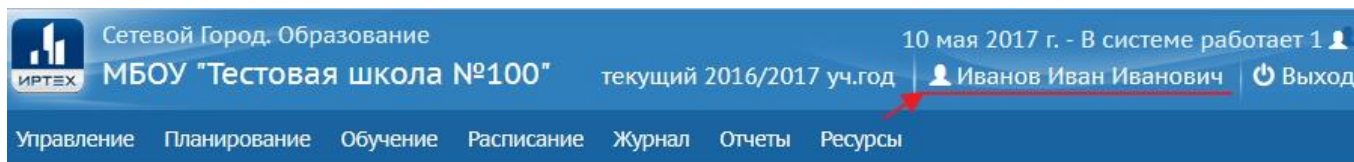


Что делать, если Ваша учетная запись гос.услуг уже связана с учетной записью СГО, но блок «Общее образование» на портале lk.obr03.ru не отображается?

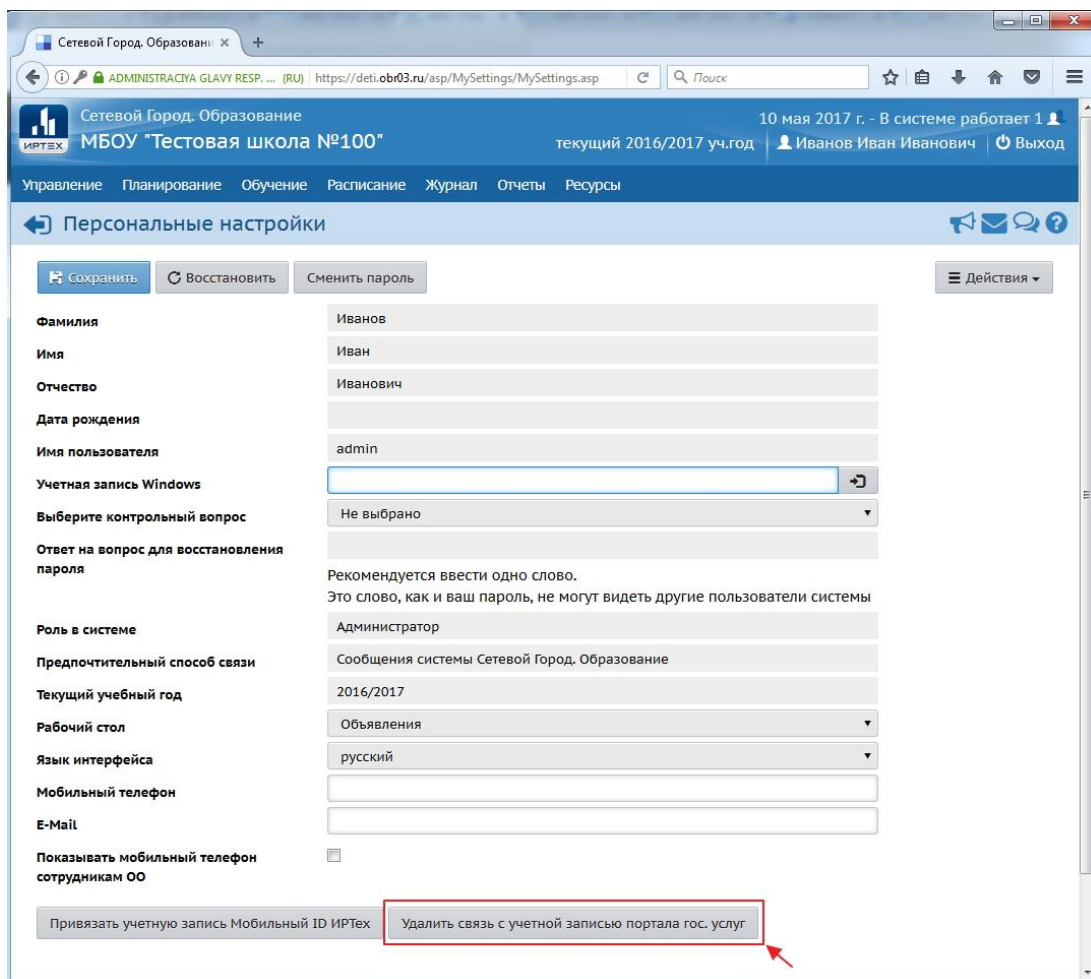
В данной ситуации нужно перепривязать свою учетную запись в СГО. Для этого:

1. Войдите в СГО в образовательную организацию со своим логином и паролем (не учетной записью портала гос.услуг):

2. Перейдите в раздел **«Персональные настройки»** (нажмите на ФИО в правом верхнем углу экрана):



3. Сначала отвяжите учетную запись СГО от учетной записи портала гос. услуг, нажав на кнопку **«Удалить связь с учетной записью портала гос.услуг»**, а затем заново привяжите учетную запись портала гос. услуг, нажав на кнопку **«Привязать учетную запись портала гос.услуг»**.



4. Если после перепривязки учетной записи раздел **«Общее образование»** не появится, то нужно очистить полностью кэш браузера. Пробно узнать о том, как очистить кэш в различных браузерах, можно, перейдя по ссылке:

<https://yandex.ru/support/common/browsers-settings/browsers-cache.html>